

## Contexto

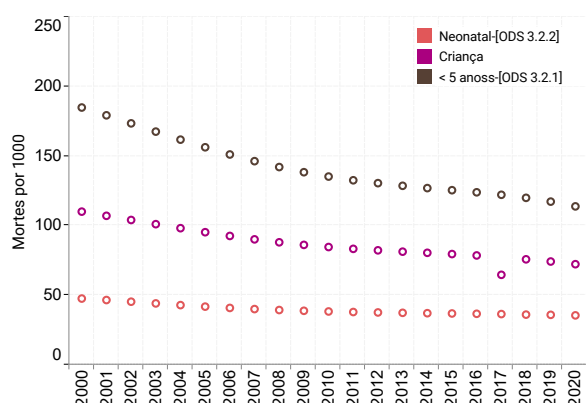
### Demografia e Socioeconomia (Fontes: OMS 2022; UNDP 2022; WB 2022)

Área total (em milhares de km²)	2020	910.77	Crescimento da população (%)	2020	2.54
Crescimento do PIB (% anual)	2020	-0.67	Densidade populacional (pessoas por km²)	2020	226.34
PIB per capita (Per capita em US\$)	2020	2,097.09	Número de distritos de saúde	2020	769.00
Índice de Desenvolvimento Humano	2020	0.54	Número de regiões ou províncias	2020	37.00
Tamanho da população (em milhares)	2020	206,139.59	Taxa de pobreza (%)	2020	40.10

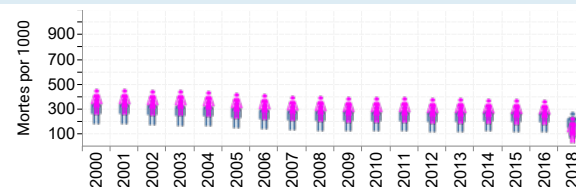
## Impacto na saúde

### Mortalidade baseada na idade (Fonte: OMS 2022)

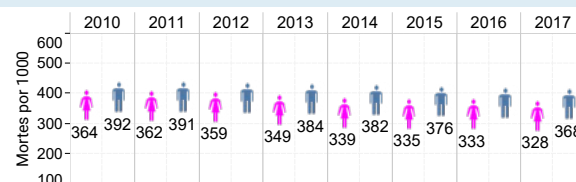
#### Menores de 5 anos, mortalidade infantil e neonatal



#### Taxa de mortalidade dos adolescentes

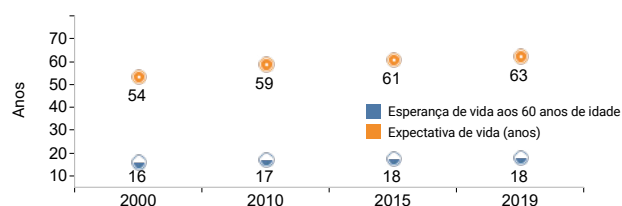


#### Taxa de mortalidade de adultos



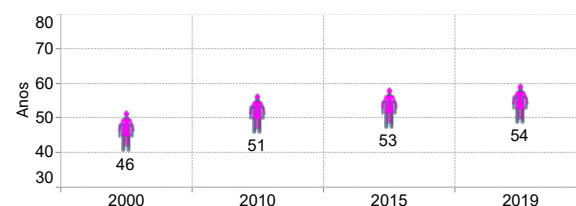
### Expectativa de vida (LE)

(Fonte: OMS 2022)



### Expectativa de saúde ao nascimento (HALE)

(Fonte: OMS 2022)



### Incidência/prevalência de doenças

(Fontes: OMS 2022; ONUSIDA 2022)

Incidência da hepatite B por 100.000 habitantes [ODD 3.3.4]	2020	8
Prevalência Antígeno de superfície da Hepatite B (%)	2020	6
Taxa de Incidência da Malária (por 1000 hab. em risco) [ODS 3.3.3]	2020	314
Prevalência da malária entre crianças de 6-59 meses (%)	2020	23
Taxa de incidência da TB [ODS 3.3.2] (por 100.000 habitantes)	2020	219

### Mortalidade por causa

(Fonte: OMS 2022)

Mortes na estrada/100.000 habitantes [ODS 3.6.1]	28.2
Taxa de mortalidade atribuída à exposição a serviços de WASH inseguros/100.000 habitantes [ODM 3.9.2]	71.6
Taxa de mortalidade atribuída a envenenamento involuntário/100000 pop [ODS 3.9.3]	2.2
Número de vítimas de homicídio intencional/100.000 hab	3.0
Mortalidade NCD/100.000 habitantes [ODS 3.4.1]	9.2
Suicídio em Taux/100 000 pop [ODS 3.4.2]	9.5

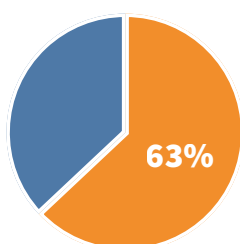
# Resultados em matéria de saúde

## Determinantes da Saúde (Fontes: OMS 2022; UNICEF/SOWC 2022)

Níveis médios anuais de partículas finas (ponderadas pela população) - ODD 11.6.2 ( $\mu\text{g}/\text{m}^3$ )	2016	62
Crianças de 1-14 anos que sofreram castigo físico e/ou abuso emocional por parte dos prestadores de cuidados no mês anterior (%) - ODS 16.2.1	2019	85
Crianças atrofiadas com menos de 5 anos [ODS 2.2.1] (%)	2020	35
Crianças menores de 5 anos com desperdício [ODS 2.2.2] (%)	2020	6
Serviços de água potável [ODS 6.1.1] (%)	2020	78
Prevalência de violência do parceiro íntimo [ODS 5.2.1] (%)	2020	11
População com dependência primária de combustíveis limpos - [ODS 7.1.2] (%)	2018	10
Serviços de saneamento [ODS 6.2.1a/6.2.1b] (%)	2020	43
Tabagismo entre pessoas com 15 anos ou mais - [ODS 3.a.1] (%)	2018	5
Consumo total de álcool per capita (15 anos ou mais) [ODS 3.5.2] (litros de álcool puro)	2018	11

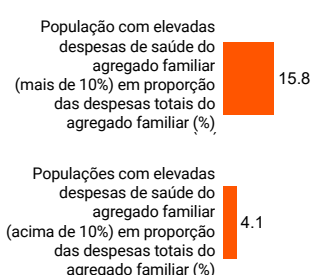
## Segurança sanitária

International Health Regulations (IHR) Core Capacity Index – [ODS 3.d.1] (Fonte: OMS 2022)

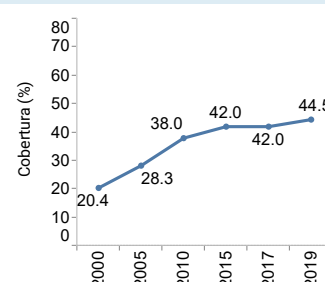


## CSU (Fonte: OMS 2022)

### Despesas catastróficas com a saúde



### Cobertura dos serviços de saúde



# Funcionalidade do sistema de saúde (efeitos na saúde)

## Índice de Serviços de Saúde (Fonte: OMS/AFRO 2022)

Acesso	Aplicação	Qualidade	Resiliência	Funcionalidade
41	42	40	56	45
Acesso aos serviços de saúde (%)	Procura de serviços de saúde (%)	Qualidade dos cuidados (%)	Resiliência do sistema de saúde (%)	Desempenho do sistema de saúde (%)

# Sistema de saúde

## Recursos Humanos (Fonte: OMS/AFRO 2022)

Densidade de Médicos Especialistas (por 10 000 habitantes)	2018	9.4
Diversidade e distribuição da mão-de-obra no sector da saúde [ODS 3.c.1]	2020	
Enfermeiros (incluindo parteiras) (por 10.000 pop)	2020	17.2

## Infra-estrutura (Fonte: OMS/AFRO 2022)

Fornecimento e distribuição hospitalar (por 10.000 habitantes)	2020	
Nível de disponibilidade das infra-estruturas	2020	
Número de camas de hospital	2020	
Número de camas de cuidados intensivos	2021	161.0

# Fundo

## Financiamento da saúde (Fonte: OMS/AFRO 2022)

Despesas internas das administrações públicas em saúde (DOM) em percentagem das despesas das administrações públicas (AP) (%)	2018	4.4
Despesas domésticas com a saúde (DOM) em % das despesas correntes com a saúde (CHE)	2019	92.1
Despesas de saúde externas (EXT) em % das despesas de saúde correntes (CHE)	2019	7.9
Orçamento nacional atribuído à saúde (%)	2019	4.4
Despesas correntes totais com a saúde (HEC) em percentagem do produto interno bruto (PIB) (%)	2019	3.0